

THÔNG BÁO
TRƯỜNG THPT HOÀI ĐỨC C THÔNG BÁO
CÁC MỐC THỜI GIAN THỰC HIỆN CÔNG TÁC TUYỂN SINH
ĐẠI HỌC VÀ CAO ĐẲNG NGÀNH GIÁO DỤC MẦM NON NĂM 2022

Thực hiện công tác tuyển sinh đại học và cao đẳng sư phạm ngành Giáo dục Mầm non năm 2022, Trường THPT Hoài Đức C triển khai một số nội dung công việc theo các số mốc thời gian, cụ thể như sau:

Thí sinh lưu ý:

- **Đọc kỹ và em hướng dẫn phía dưới để đăng ký đảm bảo chính xác.**
- **Những thí sinh đăng ký không giới hạn các nguyện vọng. Các nguyện vọng được ưu tiên từ NV1 đến NV2 đến nguyện vọng cuối cùng.**

1. Từ ngày 01/7/2022 đến 17 giờ 00 ngày 18/7/2022: rà soát kết quả học tập

Thí sinh sử dụng tài khoản (ĐKTN) đã được cấp để rà soát **kết quả điểm học tập (học bạ)** trên Hệ thống **tại mục 1.1** và phải phản ánh lại sai sót (nếu có) với thầy, cô chủ nhiệm để chỉnh sửa.

Các thí sinh có sai sót về kết quả điểm học tập nêu trên, Thí sinh báo ngay với GVCN để tổng hợp và báo cáo với nhà trường để cập nhật điểm của thí sinh vào đúng chức năng trên hệ thống.

Hoàn thành việc rà soát, cập nhật trước 17h00 ngày 18/7/2022

2 Từ ngày 15/7 đến ngày 18/7/2022: Hệ thống tuyển sinh mở để thực hành đăng ký nguyện vọng xét tuyển trên hệ thống tuyển sinh

Thí sinh sử dụng mật khẩu và tài khoản đã được cấp để chạy thử, thực hành việc đăng ký xét tuyển trên Hệ thống hỗ trợ tuyển sinh chung tại địa chỉ <http://thisinh.thitotnghiepthpt.edu.vn>. Thao tác thực hiện theo Tài liệu hướng dẫn **tại mục 1.4**

Lưu ý: Toàn bộ nguyện vọng được đăng ký trong thời gian thực hành, chạy thử sẽ bị reset để thí sinh nhập nguyện vọng chính thức từ 22/7.

3. Từ ngày 22/7/2022 đến 17 giờ 00 ngày 20/8/2022: Hệ thống tuyển sinh mở để đăng ký xét tuyển chính thức trên hệ thống tuyển sinh.

Lưu ý thí sinh:

- Việc đăng ký nguyện vọng xét tuyển (NVXT) đối với các phương thức xét tuyển phải thực hiện theo hình thức trực tuyến trên Hệ thống hoặc trên Cổng dịch vụ công quốc gia (thao tác theo Tài liệu hướng dẫn **tại mục 1.4**);

- Thí sinh sử dụng tài khoản đã được cấp để xử lý thông tin (nhập, sửa, xem) thông tin của thí sinh trên Hệ thống;

- Các nguyện vọng của thí sinh đăng ký xét tuyển vào các ngành, các phương thức tuyển sinh ở tất cả các cơ sở đào tạo (CSĐT) được xếp thứ tự từ 1 đến hết (nguyện vọng 1 là nguyện vọng cao nhất);

- Tất cả các NVXT của thí sinh theo các phương thức xét tuyển của CSĐT được xử lý nguyện vọng trên Hệ thống và mỗi thí sinh chỉ trúng tuyển 1 nguyện vọng cao nhất trong số các nguyện vọng đã đăng ký khi đảm bảo điều kiện trúng tuyển;

- Thí sinh đã hoàn thành việc dự tuyển vào CSĐT theo kế hoạch xét tuyển sớm của CSĐT, nếu đủ điều kiện trúng tuyển phải tiếp tục đăng ký NVXT trên Hệ thống để được xét tuyển theo quy định.

4. Từ ngày 21/8/2022 đến ngày 17 giờ 00 ngày 28/8/2022: Thí sinh xác nhận số lượng, thứ tự nguyện vọng xét tuyển trên hệ thống và nộp lệ phí xét tuyển bằng hình thức trực tuyến.

Các Điểm tiếp nhận lưu ý thí sinh:

- Thí sinh phải xác nhận số lượng, thứ tự NVXT trên Hệ thống đồng thời nộp lệ phí xét tuyển theo số lượng NVXT bằng hình thức trực tuyến (**sẽ có hướng dẫn sau**).

- Các thí sinh thuộc diện hưởng chính sách ưu tiên khu vực, ưu tiên đối tượng phải kiểm tra rà soát thông tin khu vực ưu tiên (Phụ lục II và Phụ lục V) và đối tượng ưu tiên của thí sinh, trường hợp phát hiện sai sót về khu vực ưu tiên và đối tượng ưu tiên báo cho Điểm tiếp nhận và gửi kèm minh chứng.

- Thí sinh tìm hiểu kỹ tài liệu hướng dẫn và phải thực hiện đúng, đủ, hết quy trình đăng ký xét tuyển; thí sinh chưa rõ các nội dung khai báo, nộp lệ phí xét tuyển cần liên hệ với cán bộ tại các điểm tiếp nhận để được hỗ trợ

Khi thí sinh chưa xác nhận số lượng, thứ tự nguyện vọng hoặc chưa nộp lệ phí xét tuyển thì Hệ thống chưa chấp nhận việc đăng ký NVXT của thí sinh.

5. Trước 17 giờ 00 ngày 30/9/2022, tất cả các thí sinh trúng tuyển xác nhận nhập học trực tuyến đợt 1 trên Hệ thống.

6. Hiện nay Sở GDĐT nhận được đề nghị của một số thí sinh về việc bổ sung mục "9. Thí sinh có dùng kết quả thi để xét tuyển sinh ĐH, CĐSP" trên Phiếu đăng ký dự thi tốt nghiệp THPT, đề hỗ trợ các thí sinh trên Sở GDĐT đề nghị các đơn vị tập hợp và nộp hồ sơ về Sở GDĐT theo lịch sau:

Trong quá trình đăng ký, thí sinh có vướng mắc xin liên hệ với thầy

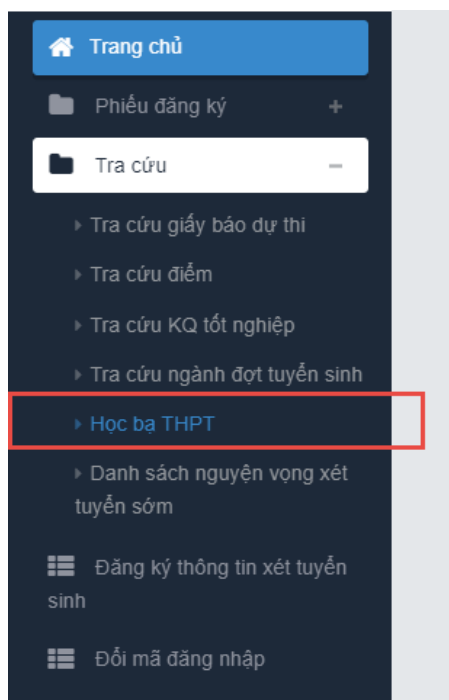
Lý Đăng Hưởng, điện thoại 0985817889 để được hỗ trợ.

HƯỚNG DẪN THÍ SINH ĐĂNG KÝ

1.1 Xem và báo sai sót thông tin học bạ - Thí sinh

Thí sinh có thể xem và báo sai sót thông tin học bạ (nếu có) như sau:

Bước 1: Thí sinh vào chức năng Học bạ THPT từ menu Tra cứu:



Bước 2: Nhấn nút Báo sai sót nếu thấy sai thông tin

The image shows a web form titled 'THÔNG TIN HỌC BẠ'. It contains fields for 'Họ tên: NGUYỄN VĂN A', 'Mã định danh công dân', and 'Ngày sinh: 20/02/2002'. The form is divided into sections for '1. Lớp' (Lớp 10), '2. Điểm tổng kết', '3. Học lực', '4. Học phần', '5. Toán', '6. Ngữ văn', '7. Vật lí', '8. Hóa học', '9. Sinh học', '10. Lịch sử', '11. Địa lí', '12. Giáo dục công dân', and '13. Ngoại ngữ'. Each section has input fields for 'Học kỳ I', 'Học kỳ II', and 'Cả năm'. A red box at the bottom right highlights a button labeled 'NHẤN NÚT'. A yellow 'HOTLINE' banner is visible at the bottom right.

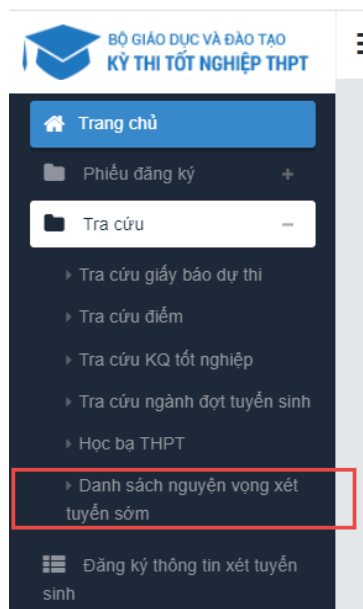
Bước 3: Trên màn hình Báo sai sót, nhập nội dung bị sai và nhấn nút Gửi phản ánh.

The image shows a 'Báo sai sót' (Report error) form. It has a title bar with a close button. The main content area contains the text: 'Thí sinh nhập thông tin sai sót về điểm học bạ vào mục dưới đây:' followed by an example: 'VD: Sai thông tin điểm môn Toán học kì 1 lớp 12, môn Văn cuối năm lớp 11'. A red box highlights the input field. At the bottom right, a blue button labeled 'Gửi phản ánh' is highlighted with a red box. A red callout box with the text '1. Nhập nội dung thông tin sai sót' points to the input field. Another red callout box with the text '2. Nhấn nút Gửi phản ánh' points to the 'Gửi phản ánh' button.

1.2 Xem danh sách trúng tuyển sớm – Thí sinh

Các trường Đại học có thể sẽ xét tuyển sớm đối với một vài phương thức xét tuyển và sẽ đưa danh sách thí sinh trúng tuyển sớm lên trên hệ thống. Thí sinh có thể xem các nguyện vọng trúng tuyển sớm và sau đó nhập nguyện vọng này cùng với các nguyện vọng khác để thực hiện lọc ảo theo quy định của Bộ GD&ĐT.

Bước 1: Thí sinh chọn chức năng **Danh sách nguyện vọng xét tuyển sớm** từ menu **Tra cứu**:



Bước 2: Xem danh sách các nguyện vọng xét tuyển sớm

Danh sách nguyện vọng xét tuyển sớm

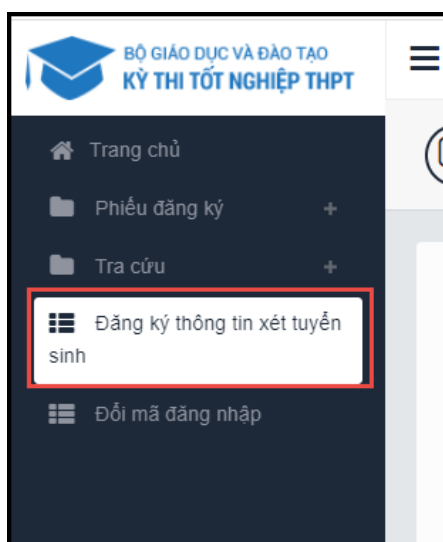
Mã trường: Mã ngành: [Tìm kiếm](#)

Lưu ý: Dưới đây là danh sách các nguyện vọng trúng tuyển đã được các trường Đại học, cao đẳng xét tuyển sớm. Thí sinh xem và sau đó vào đăng ký lại nguyện vọng để xét tuyển cùng đợt với các nguyện vọng khác theo quy chế.

STT	Họ tên	Số CMND	Ngày sinh	Giới tính	Mã trường	Tên trường	Mã ngành	Tên ngành	Mã tổ hợp	Tên tổ hợp	Phương thức xét tuyển
1	NGUYỄN VĂN B	151880098	02/02/2004	Nam	AA1	Trường	0987655	Quản lý	A00	Toán, Vật lí, Hóa học	Xét kết quả thi tốt nghiệp THPT/THPTQG

1.3 Nhập thông tin ưu tiên – Thí sinh

Bước 1: Chọn chức năng **Đăng ký thông tin xét tuyển sinh**



Bước 2: Nhập các thông tin và file minh chứng. Sau đó nhấn nút Lưu thông tin

1. Đối tượng ưu tiên tuyển sinh: 05-Quân nhân,Công an,TNXP, phục viên xuất ngũ, ...

2. Khu vực tuyển sinh:(*) Khu vực 1

3. Năm tốt nghiệp THPT hoặc tương đương:(*) 2022

4. Đối với thí sinh dự thi để xét liên thông lên ĐH, CĐ Đã tốt nghiệp TC Đã tốt nghiệp CĐ Đã tốt nghiệp đại học

Nhập minh chứng ĐTUT

Nhập minh chứng Khu vực

MinhChungKhuVuc.pdf

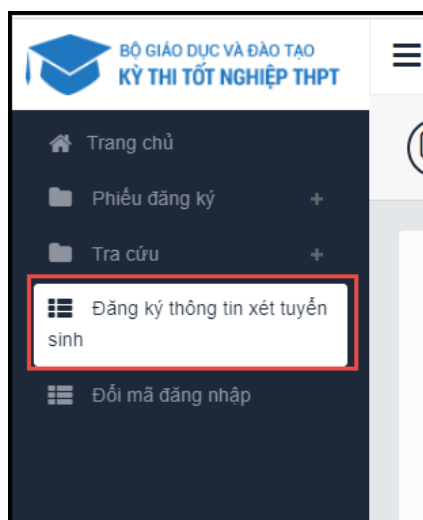
Lưu thông tin đăng ký xét tuyển sinh

1. Nhập các thông tin

2. Nhấn nút Lưu thông tin

1.4 Nhập thông tin nguyện vọng – Thí sinh

Bước 1: Chọn chức năng Đăng ký thông tin xét tuyển sinh



Bước 2: Trên màn hình **Danh sách nguyện vọng đăng ký xét tuyển** nhấn nút **Thêm nguyện vọng**

DANH SÁCH NGUYỆN VỌNG ĐĂNG KÝ XÉT TUYỂN SINH

Xếp theo thứ tự NV In danh sách In biên lại Lưu thông tin Thêm nguyện vọng

Thứ tự nguyện vọng	Thường:	AA1-Trường Thị Anh Test
1	Ngành:	7480202-An toàn thông tin
	Hệ đào tạo:	Đại học
	Chương trình đào tạo:	Chương trình đại trà
	Mã tài:	Xét kết quả thi tốt nghiệp THPT THPTQG
	Phương thức xét tuyển:	A00-Toán, Vật lí, Hóa học
	Tổ hợp môn:	Đã ghi nhận NV
	Trạng thái:	
	Ghi chú:	
	Cảnh báo:	

Nhấn nút

Bước 3: Chọn các thông tin nguyện vọng và nhấn nút Chọn

Nội dung thêm mới

Thứ tự NV: **1. Nhập các thông tin**

Trường:

Ngành:

Hệ đào tạo: Đại học
Chương trình đào tạo: Chương trình đại trà
Mô tả:

Phương thức xét tuyển:

Tổ hợp môn:

2. Nhấn nút Chọn

Bước 4: Nhấn nút **Lưu thông tin** trên màn hình Danh sách nguyện vọng

DANH SÁCH NGUYỆN VỌNG ĐĂNG KÝ XÉT TUYỂN SINH

Thứ tự nguyện vọng	Trường:	AA1-Trường Thi Anh Test
<input type="text" value="1"/>	Ngành:	7480202-An toàn thông tin
	Hệ đào tạo:	Đại học
	Chương trình đào tạo:	Chương trình đại trà
	Mô tả:	
	Phương thức xét tuyển:	Xét kết quả thi tốt nghiệp THPT/THPTQG
	Tổ hợp môn:	A00-Toán, Vật lí, Hóa học
	Trạng thái:	Đã ghi nhận NV
	Ghi chú:	
	Cảnh báo:	

Nhấn nút

Bước 5: Thí sinh soạn tin nhắn lấy mã OTP theo hướng dẫn, sau đó nhập mã xác thực và nhấn nút **Xác nhận đăng ký**

Thông tin đăng ký nguyện vọng của thí sinh

XÁC NHẬN ĐĂNG KÝ
Thí sinh sử dụng ứng dụng số điện thoại (0909687911) đã đến trong phiếu đăng ký dự thi và nhận tin theo cú pháp TSO <# số danh> gửi 6088 (10000VN miễn phí) sẽ nhận mã xác thực. Mã xác thực sẽ hết hiệu lực sau 30 phút kể từ khi nhận được tin nhắn.
Ví dụ: TSO 01000001 gửi 6088

Nhập mã xác thực:

1. Nhập mã xác thực

2. Nhấn nút Xác nhận đăng ký

DANH SÁCH NGUYỆN VỌNG ĐÃ ĐĂNG KÝ

Thứ tự nguyện vọng	Trường:	AA1-Trường
<input type="text" value="1"/>	Ngành:	7480202-An toàn thông tin
	Hệ đào tạo:	Đại học
	Chương trình đào tạo:	Chương trình đại trà
	Mô tả:	
	Phương thức xét tuyển:	Xét kết quả thi tốt nghiệp THPT/THPTQG
	Tổ hợp môn:	A00-Toán, Vật lí, Hóa học
	Trạng thái:	Đã ghi nhận NV
	Ghi chú:	
	Cảnh báo:	

Bước 6: Để thực hiện thanh toán số tiền nguyện vọng, thí sinh nhấn nút **Thanh toán**

DANH SÁCH NGUYỆN VỌNG ĐĂNG KÝ XÉT TUYỂN SINH

Xếp theo thứ tự NV | In danh sách | In biên lai | **Thanh toán** | Lưu thông tin | Thêm nguyện vọng

Thứ tự nguyện vọng: 1

Trường: AA1-Trường Thi Anh Test
 Ngành: 7480202-An toàn thông tin
 Hệ đào tạo: Đại học
 Chương trình đào tạo: Chương trình đại trà
 Mô tả:
 Phương thức xét tuyển: Xét kết quả thi tốt nghiệp THPT/THPTQG
 Tổ hợp môn: A00-Toán, Vật lý, Hóa học
 Trạng thái: **Đã ghi nhận NV - NV chưa được thanh toán**
 Ghi chú:
 Cảnh báo:

Thanh toán (Nhấn nút)

Bước 7: Trên màn hình xác nhận thanh toán, thí sinh đọc nội dung và nhấn nút Xác nhận thanh toán

XÁC NHẬN THANH TOÁN

Tổng số nguyện vọng đăng ký: 3
 SLNV không thu lệ phí: 1
 SLNV phải thanh toán lệ phí khi DKXT: 2
 Phương thức thanh toán: Cổng thanh toán QG

Tổng số tiền phải thanh toán: **40000 VND**

⚠️ Nếu giao dịch đã bị trừ tiền trong tài khoản thì vui lòng không nhấn vào nút Thanh toán lại, kể cả trong trường hợp chưa nhận được thông báo thành công hoặc chưa nhận được biên lai. Mọi giao dịch phát sinh do cố ý đều tự chịu trách nhiệm, Hệ thống Thi Tốt Nghiệp THPT sẽ không tiếp nhận xử lý.

Nhấn nút | **Xác nhận thanh toán** | Quay lại

DANH SÁCH NGUYỆN VỌNG ĐÃ ĐĂNG KÝ

Thứ tự nguyện vọng: 1

Trường: AA1-Trường
 Ngành: 7480202-An toàn thông tin
 Hệ đào tạo: Đại học
 Chương trình đào tạo: Chương trình đại trà
 Mô tả:
 Phương thức xét tuyển: Xét kết quả thi tốt nghiệp THPT/THPTQG
 Tổ hợp môn: A00-Toán, Vật lý, Hóa học
 Trạng thái: **Đã ghi nhận NV - NV chưa được thanh toán**

Sau đó thí sinh nhấn nút Đồng ý để thực hiện thanh toán

Bước 8: Thí sinh chọn các ngân hàng và thực hiện Thanh toán

Chọn ngân hàng

Vietcombank | VietmBank | UMB BANK | BIDV | Các ngân hàng khác qua VNPT MONEY

MB | SHB | VPBank | TPBank | SeaBank

Từ các ngân hàng & ví: Ngân L.uyag.vn | PAYOO | napas | ZaloPAY

Chọn ví điện tử

VNPT MONEY | momo | viettel money

Chọn Mobile Money

VNPT MONEY

Thông tin đơn hàng

Đơn hàng: Thanh toán lệ phí cho hồ sơ 000.00.17.G03-220504-022045

Nhà cung cấp: Bộ Giáo dục và Đào tạo - Hệ thống thi

Phí giao dịch: 0 VND

Giá trị thanh toán: **40.000 VND**

THANH TOÁN

Bước 9: Nhấn nút Tiếp tục

The screenshot shows the payment process at Step 9. It is divided into two main sections:

- Phương thức thanh toán (Payment Method):** A grid of bank logos is displayed under the heading "Thẻ ATM và TM khoản Ngân hàng". The logos include ECOMBANK, MSB, NAM A BANK, NCB, Secombank, THOCHUBANK, MB, VPBank, AGRIBANK, ACB, OCB, VietinBank, BIDV, OCEAN BANK, Vietcombank, HDBank, DONA Bank, SCB, SHB (highlighted with a blue border), and ReA Bank. Below the grid are logos for TVB and VIETBANK.
- Thông tin đơn hàng (Order Information):**
 - Header: **Cổng DVCQG - UAT**
 - Payment Method: SHB
 - Transaction Fee: Miễn phí
 - Payment Amount: Số tiền thanh toán **20.000 đ**
 - Button: **Tiếp Tục**
 - QR Code: A QR code is shown with the text "QR chỉ áp dụng khi thanh toán qua VNPT Money".
 - Footer: Giao dịch kết thúc trong 9:39

Bước 10: Nhập thông tin số thẻ và nhấn nút Thanh toán

The screenshot shows the payment process at Step 10. It is divided into two main sections:

- Thông tin Tài khoản/ Thẻ nội địa (Local Account/Card Information):**
 - Bank: Ngân hàng TMCP Sài Gòn - Hà Nội (SHB)
 - Payment Method: Hình thức thanh toán: Thẻ ngân hàng
 - Card Number: Số thẻ: [Số thẻ (Tối đa 19 ký tự số)]
 - Button: **Thanh Toán**
- Thông tin đơn hàng (Order Information):**
 - Header: **Cổng DVCQG - UAT**
 - Payment Method: SHB
 - Transaction Fee: Miễn phí
 - Payment Amount: Số tiền thanh toán **20.000 đ**

At the bottom of the left panel, there is a security notice: "Áp dụng tiêu chuẩn bảo mật PCI DSS & Geotrust SSL VNPT Money cam kết không lưu thẻ của bạn."